

連江縣水庫集水區巡守志工 教育訓練

04-線上志工基礎教育訓練

取得志工資格

- 志工需要完成**志工基礎教育訓練**，**取得結業證書**，才具有法定的志工資格及進行志工保險投保。
- 基礎訓練內容包括志願服務內涵、倫理及法規等課程，可**透過「臺北e大」線上課程學習**。
- 上完課後，請**傳送證書至Line群組上**，讓工作人員進行登記。

首要步驟：註冊帳號

輸入網址：<https://elearning.taipei/mpage/>
或掃描QR Code進入網頁



點選[登入/註冊]，接著
選擇[台北通賬號]

網站導覽 字級大小 A- A A+

臺北e大 Taipei e-Campus

選課中心 合作推廣 新手上路/客服 登入/註冊

e大帳號 前e大帳號登入

TAIPEI 單一身分驗證入口

115年度e大月讀越有趣 5月活力心運動

課程名稱搜索 搜索

熱門關鍵字
#志工基礎 #2025雙北 #環境教育 #人工智慧學習專區

動3月份領獎完成公告 ★ 慶祝臺北e大會

活力心運動
選修當月主題課程及填寫活動問卷抽好禮

活動獎項
✓ 參加獎 (10名)：選修任 3 門 有機會抽中 500 元禮券
✓ 勤學獎 (5名)：選修全 8 門 有機會抽中 700 元禮券
★ 5-7 月連續三個月取得參加獎、勤學獎抽獎資格，可參加熟客獎抽獎

廣告

Prev Next

步驟1：註冊帳號

[選課中心](#)[合作推廣](#)[新手上路/客服](#)[登入/註冊](#)

臺北e大登入

[首頁](#) / [臺北e大登入](#)

一、「e大帳號登入」注意事項：

1.帳號尚未開通可用「身分證字號」、「密碼」、「驗證碼」登入查詢，會員註冊進度可【[修改Email](#)】或【[重送開通信](#)】**(帳號開通後才可登入)**

2.登入時需注意「身分證字號」、「密碼」英文字大小寫、「驗證碼」看不清楚可重置 。**(輸入3次錯誤需等15分鐘)**

二、修改密碼/信箱路徑：

登入後進入首頁>我的課程>學習紀錄>主選單向下的個人資料>修改個人資料【[修改信箱後需再至新信箱收開通信](#)】

身分證字號 (必填)




密碼 (必填)



【請留意英文字大小寫】

驗證碼 (必填)



登入

註冊帳號

忘記密碼



選擇註冊帳號

步驟1：註冊帳號

[選課中心](#)[合作推廣](#)[新手上路/客服](#)[登入/註冊](#)

個人資料的公開

我們不會向任何人公開您的個人資料。

核發認證時數時，將必需的最低識別資料傳輸於該考核網站上。

依法律要求或用作防止詐騙時所必須的公開。

補充事項

就您登錄的個人資料，您得向我們客服單位聯絡，以行使個人資料保護法保障的相關權利。

本頁資訊是自願性參與，當您登錄臺北e大並留下相關個人資料時，即視同您已同意本聲明。

如您不願留下個人資料，您可選擇【暫無需求】選項，此時臺北e大亦將不會進行任何核發程序。

 我已詳閱並同意上述個人資料使用相關內容[下一步](#)[返回臺北e大](#)

請勾選，接著按「下一步」

填寫註冊資訊、密碼和email，
接著按「註冊」

[選課中心](#)[合作推廣](#)[新手上路/客服](#)[登入/註冊](#)

填寫註冊資訊

[首頁](#) / [填寫註冊資訊](#)

一、請詳閱「註冊e大帳號」注意事項：

1. 請務必填寫正確Email。(信箱不可共用)
2. 密碼設定需含英文文字大小寫及數字至少8碼，不含空白與特殊字元。(請牢記密碼)
3. 送出註冊後請於24小時內至Email收信點選開通連結。(逾時請重新註冊)
4. 若未收到開通信或Email信箱填寫錯誤：
 - a. 未收到開通信請至垃圾郵件查看或再等待30分鐘至信箱檢視。
 - b. 可在「e大帳號登入」用「身分證字號」、「密碼」、「驗證碼」登入查詢，會員註冊進度可【修改Email】或【重送開通信】
5. 確認無法開通成功請至pstcservice@gov.taipei 客服信箱留言：
信件內容：需填寫「身分證字號」、「姓名」、「Email」以利協助處理
6. 信件內容：需填寫「身分證字號」、「姓名」、「Email」以利協助處理

PS. 【修改信箱後需再至新信箱收開通信】

身分證字號 (必填)

申請人姓名 (必填)

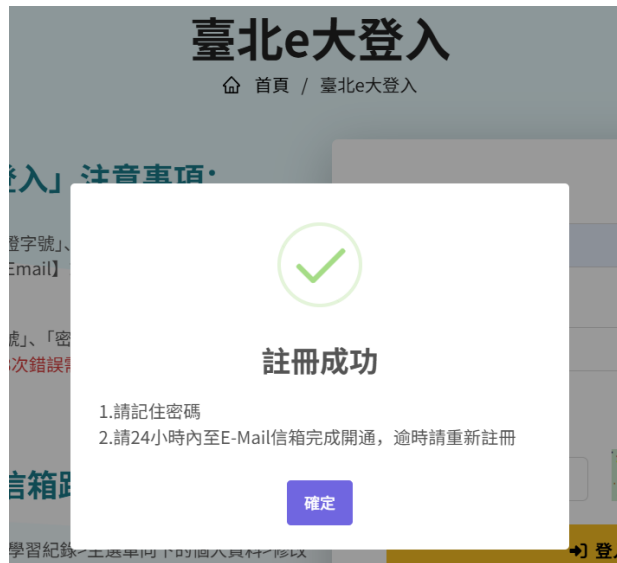
申請人姓名羅馬拼音 (非必填)

密碼 (必填)

需含英文大小寫及數字，8碼以上，不含空白與特殊字元

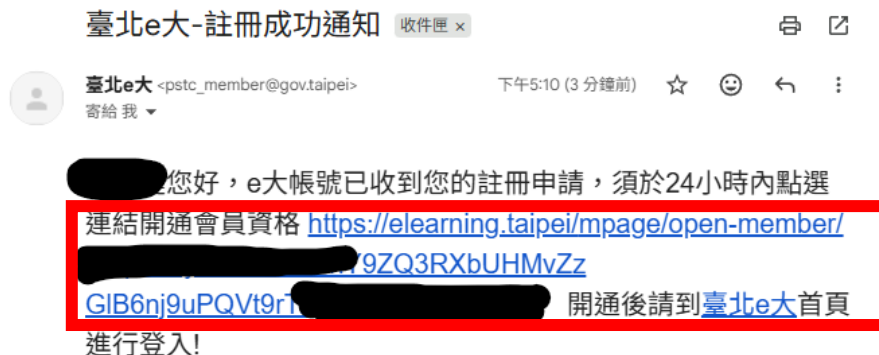
確認密碼 (必填)

步驟2：進行認證，開通帳號



註冊成功，請記住密碼，並在**24小時內**至E-mail信箱完成帳號開通

點擊鏈接，系統自動帶到相關網頁，完成帳號開通



此封信件為系統發出的信件，請勿直接回覆，謝謝！

步驟3：登入帳號

再回到台北e大首頁，點選「登入/註冊」→「e大帳號」，填寫身分證字號、密碼和驗證碼，進行登入



臺北e大登入

🏠 首頁 / 臺北e大登入

一、「e大帳號登入」注意事項：

- 1.帳號尚未開通可用「身分證字號」、「密碼」、「驗證碼」登入查詢，會員註冊進度可【修改Email】或【重送開通信】(帳號開通後才可登入)
- 2.登入時需注意「身分證字號」、「密碼」英文字大小寫、「驗證碼」看不清楚可重置🔄。(輸入3次錯誤需等15分鐘)

二、修改密碼/信箱路徑：

登入後進入首頁>我的課程>學習紀錄>主選單向下的個人資料>修改個人資料【修改信箱後需再至新信箱收開通信】

身分證字號 (必填)

密碼 (必填)

【請留意英文字大小寫】

驗證碼 (必填)



➡ 登入

👤 註冊帳號

🔑 忘記密碼

步驟4：搜尋與進入志工基礎教育訓練頁面



成功登入後，到熱門關鍵字點選「**志工基礎**」

進入下一頁，選擇「**[志願服務]志工基礎教育訓練(6小時版)**」，點選直接報名



步驟5：開始上課

[志工基礎教育訓練]，主要介紹志工的基礎訓練及內容，需要上6個小時

課程推薦

目前該課程推薦人數

994

人

我推薦

退選

分享課程

完成條件為：閱讀時間達270分鐘以上

測驗分數達70分以上



[志願服務]志工基礎教育訓練(6小時版)

修課時間：0

認證時數：6

認證時數是否已上傳(終身學習)：否

測驗分數：-

課程

1. 志願服務法規之認識

2. 志願服務倫理與內涵

3. 志願服務經驗分享

Podcast

測驗


【正式測驗】



點擊[1.自願服務法規之人士]

步驟5：開始上課

進入下一頁，點擊頁面左側選單或前進鍵，開始上課



[志願服務]志工基礎教育訓練(6小時版)

隱藏 <<

離開時請點選此按鈕

課程滿意度問卷

客服中心

開始觀看
志願服務法規之認識

- 課程資訊
- 一、前言
- 二、法規之施行成效
- 三、法規之制定與修法過程
- 四、法規之重要內容與修改重點
- 五、結語

臺北大學 Taipei e-Campus

操作導覽 課程資訊 講座介紹 教材下載

志願服務 法規之認識

主講人：賴雨陽 老師

請點選左列選單開始課程

2016年09月製

<< < > >>

步驟5：開始上課

隱藏 <<

離開時請點選此按鈕

課程滿意度問卷

客服中心

開始觀看

志願服務法規之認識

- 課程資訊
- 一、前言
- 二、法規之施行成效
- 三、法規之制定與修法過程
- 四、法規之重要內容與修改重點
- 五、結語

臺北大 Taipei e-Campus

志願服務法規之認識

操作導覽 課程資訊

講座介紹 教材下載

課程重點

1. 《志願服務法》的施行成效如何？
2. 《志願服務法》的制定與修法過程為何？
3. 《志願服務法》有哪些重要內容？
4. 《志願服務法》未來修法的重點在哪裡？

主講人：賴兩陽 老師

一、前言

一個是志願服務法的施行成效如何

<< < ^ > >>

開始上課，每一節結束後，影片會自動暫停，點擊前進鍵，即可進入下一節影片



步驟5：開始上課

每堂課結束後，點擊「離開時請點選此按鈕」，回到上一頁



[志願服務]志工基礎教育訓練(6小時版)

The screenshot shows a course interface with a sidebar on the left and a main content area on the right. The sidebar contains a '隱藏 <<' button, a red-bordered button labeled '離開時請點選此按鈕', a '課程滿意度問卷' button, and a '客服中心' button. Below these is a '開始觀看' section with a list of course topics: '志願服務內涵及倫理', '系統偵測', '課程開始', '一、什麼是志願服務?', '二、志願服務內涵 (上)', '三、志願服務內涵 (中)', '四、志願服務內涵 (下)', '五、志願服務倫理 (上)', and '六、志願服務倫理 (下)'. The main content area features a video player with a speaker icon, a title '志願服務內涵及倫理', and a slide titled '志願服務內涵與倫理' by 溫信學 (Wen Hsin-hsueh), a PhD/Social Worker. The slide includes a logo with the text 'VOLUNTEER we need your help!'. At the bottom of the slide, it says '各位親愛的志工夥伴 大家午安 大家好'. The interface also includes navigation buttons for '影音字幕', '影片放大', '關閉放大', and '字幕'.

步驟5：開始上課

課程推薦

目前該課程推薦人數

994

人

我推薦

退選

分享課程

完成條件為：閱讀時間達270分鐘以上

測驗分數達70分以上



[志願服務]志工基礎教育訓練(6小時版)

修課時間：0

認證時數：6

認證時數是否已上傳(終身學習)：否

測驗分數：-

課程

1. 志願服務法規之認識

2. 志願服務倫理與內涵

3. 志願服務經驗分享

Podcast

測驗

【正式測驗】

繼續上接下來的課程，**三個課程都要完成**

完成6小時的課程閱讀
參加線上正式測驗
分數達**70分**是通過標準

即可獲得**志工基礎教育訓練證明**

步驟6：進行線上測驗

【正式測驗】

[回到課程頁](#)

開始測驗

評分方式：最高分數

及格分數： 70.00 /滿分 100.00

點擊「開始測驗」

進行線上回答，完成測驗，總共有10題

測驗導覽

1 2 3 4 5 6
7 8 9 10

完成作答

返回

試題1
尚未回答
Y
標示試題

志工不應企圖用自己的觀念改變受助者的習慣。

選擇一個：

是

非

試題2
尚未回答
Y
標示試題

我願專心服務，實事求是，盡量享受特權。

選擇一個：

是

非

試題3
尚未回答
Y
標示試題

民國101年在立法院提出志願服務法修正案的立委不包括：

單選：

1. 林昶佐

2. 林郁方

3. 呂玉玲

4. 李昆澤

步驟6：進行線上測驗

試題10

尚未回答

標示試題

核發志願服務榮譽卡的條件是服務滿3年，300小時以上者。

選擇一個：

是

非

完成作答

完成後，點擊「完成作答」

測驗導覽



返回

【正式測驗】

作答紀錄摘要

試題	狀態
1	答案已儲存
2	答案已儲存
3	答案已儲存
4	答案已儲存
5	答案已儲存
6	答案已儲存
7	答案已儲存
8	答案已儲存
9	答案已儲存
10	答案已儲存

作答紀錄摘要

Submit all your answers and finish?

一旦您提交答案，您將無法再更改您這次作答的答案。

取消

全部送出並結束

點擊「全部送出並結束」

返回繼續作答

全部送出並結束